

Articolo: TAVOLO RIUNIONI

La scrivania *Niemeyer*, nata nel 1985 dalla creatività del maestro brasiliano Oscar Niemeyer, reinterpreta l'essenza del tavolo riunione, esaltando funzioni e valori dell'arredo direzionale.

I ricercati dettagli di questa scrivania svelano la classe della collezione e tracciano nuovi orizzonti per gli spazi dirigenziali e le aree meeting.

Grazie alle misure imponenti, che possono raggiungere i 6 metri di lunghezza, il piano del tavolo si integra perfettamente in spazi importanti; un'immagine di solidità amplificata anche dalla doppia gamba scultorea, realizzata in telaio di metallo e legno rivestito di Acciaio spazzolato con piastre di contrappeso interno.

I piani possono essere realizzati con un'ampia scelta di legni impiallacciati uniti al vetro o alla pelle di spessore 40 mm.

Il tavolo *Niemeyer* è dotato di top access e di passaggio cavi integrato nel basamento.



CARATTERISTICHE TECNICHE

Piani:

Legno: piani in pannello di particelle di legno, in finitura essenza legno.

Vetro: piani in vetro trasparente sp. 18 mm.

Pelle: pannelli MDF rivestiti in pelle Soft sp. 18 mm e 40 mm.

Sono possibili le combinazioni legno-pelle o vetro-pelle.

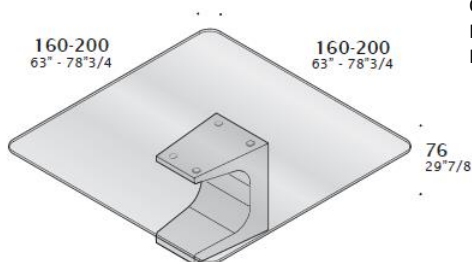
Base: basamento in lamina di Acciaio inox sagomata poi saldata, pulita e spazzolata scotch brite con dovizia ed esperienza. Disponibile anche in metallo Luxury con una maggiorazione.

Elettrificazione:

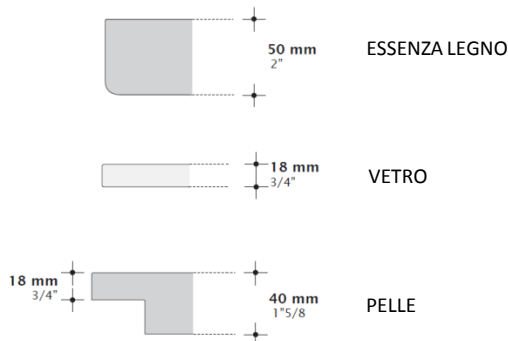
I tavoli con basamento doppio sono dotati di top access sul piano che da' accesso ad una vaschetta portacavi e portaprese sotto piano.

DIMENSIONI

Tavolo quadrato.



Opzioni:
H76 + L160 + P160
H76 + L200 + P200



FINITURE

Piano:

Essenza legno: Magnolia, Abete Colour White, Rovere Nuvola, Rovere Naturale 2016, Noce Americano, Eucalipto, Wengè, Zebrano Brown, Ebano.

Pelle Soft.

Vetro trasparente.

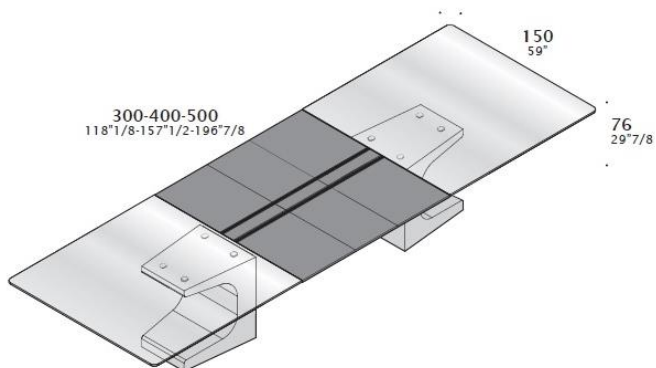
Base:

Acciaio inox satinato.

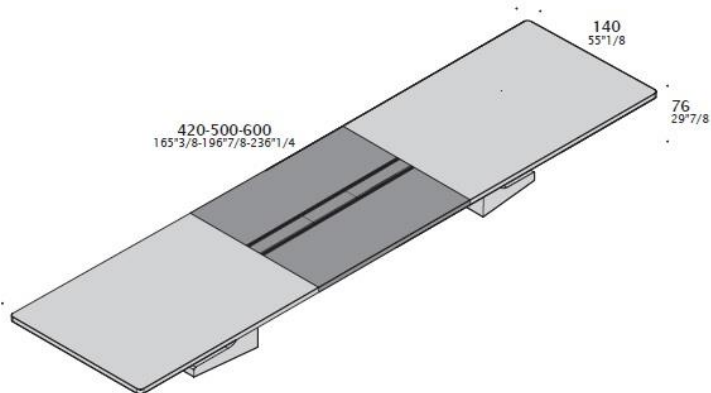
Metallo Luxury: Ottone opaco, Rame naturale.

Il tavolo quadrato è disponibile solo con piano in vetro.

Tavolo rettangolare.



Combinazione vetro - Pelle Soft.
H76 e P150 disponibili con tutte le lunghezze.

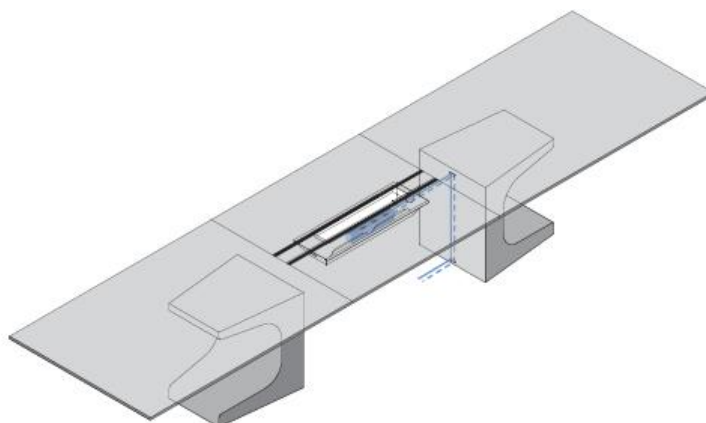


Combinazione essenza legno - Pelle Soft.
H76 e P140 disponibili con tutte le lunghezze.

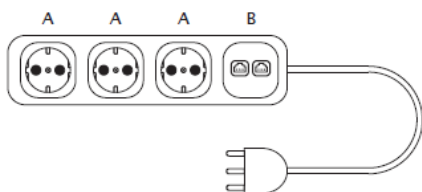
ELETRIFICAZIONE

L'elettrificazione attraversa tutta la base in altezza.

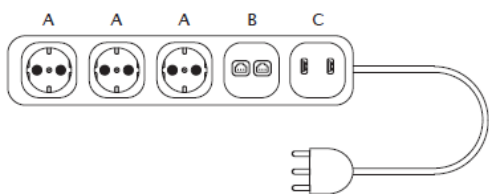
- Top access sul piano.
- Vaschetta portacavi-portaprese sottopiano.



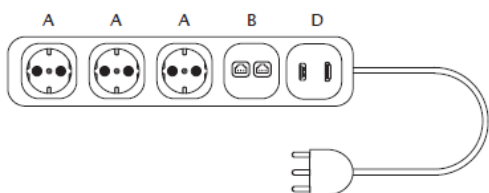
TIPO 1



TIPO 2



TIPO 3



Multiprese

Tutte le prese sono dotate di cavo di alimentazione con spina Schuko lunghezza 3 m.

A
Presa elettrica Schuko - UE

B
n° 2 prese RJ45 passanti cat. 6 (dati/telefonia)

C
n° 2 prese USB caricatore 5V

D
n° 1 presa HDMI passante (video) + n° 1 presa USB passante

- a richiesta possono essere forniti standard internazionali diversi (preventivo su richiesta)